




MINI LIME



Stoßdämpfer
Pumpe sitzt im Winkel des Kanalsystems
LEDs bieten visuelles Feedback zum Betrieb



Technische Daten

Fördermenge: 12 l/h
Förderhöhe max.: 10 Meter
Geräuschpegel: 23 dB (A)
Amp/Watt: 0.1/23
Schlauchanschluss: 6mm
Netzkabel: 1.5 Meter
Aussenmasse: 99 x 44 x 114 (L x B x H in mm)
Gewicht: 0.31 Kg

Eignung

Bis 16 kW
Wandgeräte
Links oder rechts installierbar
Ideal für... Den Einsatz in Gewerbebereichen, in denen es auf geringe Geräusentwicklung ankommt

BESCHREIBUNG

Seit der Markteinführung der meistverkauften Mini Orange ist Aspen der globale Marktführer für Mini-Kondenswasserpumpen. Mini-Pumpen arbeiten mit einem Schwimmerschalter, der die Pumpe automatisch aktiviert, wenn sich Wasser in der Ablasswanne befindet. Aspen bietet das weltweit umfassendste und leistungsstärkste Sortiment an Mini-Pumpen an.

Das patentierte Lime-System ist eine einzigartige, einteilige Eckkanalpumpe in einem eigenen Kanalsystem.



